


Materialliste für die 2. Klasse

Aus der Liste können Sie entnehmen welcher Umschlag zu welchem Heft gehört. Schlagen Sie die Hefte mit den entsprechenden Umschlägen ein und beschriften sie alle Hefte Ihres Kindes auf der Innenseite mit Bleistift. Die Kinder bekommen von mir alle einheitliche Klebeetiketten für die Außenseite der Hefte.

Für Deutsch benötigen wir:


(bitte besorgen sie ALLE Schreibhefte mit Kontrastlineatur)



- 4 Hefte DIN A4 liniert (Lin. 2)
- 4 Heftumschläge DIN A4 in den Farben rot, rosa, orange und transparent
- 1 Schnellhefter Karton rot
- 1 gelochter Block DIN A5 liniert (Lin.2)

Für Mathematik benötigen wir:

- 3 Hefte DIN A4 kariert (Lin. 5) mit Umschlägen in hellblau, dunkelblau und transparent
- 1 Schnellhefter Karton blau
- 1 gelochter Block kariert (Lin. 5)



Für HSU benötigen wir:

- 1 Heft DIN A4 liniert (Lin. 2)
- 1 Umschlag DIN A 4 dunkelgrün
- 1 Schnellhefter Karton grün



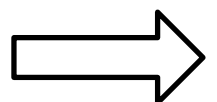
Außerdem benötigen wir:

- 1 Jurismappe in lila (Pappe oder Kunststoff) als Hausaufgaben- / Postmappe
- 1 Packung Holzfarbstifte
- 2 Bleistifte Nr. 2
- mindestens 4 Fineliner (auf jeden Fall in den Farben schwarz, rot, blau und grün)
- 1 wasserlöslicher Folienstift (in schwarz oder blau in Stärke S oder F)
- 1 Textmarker (in gelb oder orange)

BITTE ALLE STIFTE EINZELN MIT NAMEN BESCHRIFTEN!

Ein einheitliches Hausaufgabenheft wird von mir besorgt.

Alle Mappen aus der 1. Klasse können weiterverwendet werden falls sie noch nicht zu abgegriffen sind.



Ab ungefähr Januar benötigen wir auch einen Füller. Achten Sie bitte darauf, dass es ein qualitativ guter Füller ist und dass er eine A-Feder (für Anfänger) hat. Lassen Sie Ihr Kind den Füller in einem Fachgeschäft ausprobieren. Nicht jedes Kind kommt mit jedem Füller zurecht.

Folgende Materialien sollten das ganze Schuljahr über zuverlässig und einsatzbereit im Schulranzen sein:

- Radiergummi
- Spitzer mit Gehäuse
- Schere
- Klebestift (möglichst nicht farbig!)
- Lineal lang und kurz (flexibel)

Der Malkasten sowie die Pinsel und alle anderen Kunstmaterialien können aus dem 1. Schuljahr weiterbenutzt werden.

Bei starker Verunreinigung oder Abnutzung gebe ich die Malsachen zur Reinigung mit nach Hause. Bitte ersetzen Sie bei Bedarf Pinsel oder Deckweiß. Die Malblöcke (DIN A4 und DIN A3) sowie das Tonpapier bleiben gleich in der Schule.

Alle aufgelisteten Sachen (vor allem aber die Hefte) sollte ihr Kind am 1. Schultag mitbringen.

Nun möchte ich mich noch für die gute Zusammenarbeit und Unterstützung unserer Arbeit in der 1. Klasse recht herzlich bedanken.

Ich wünsche Ihnen und Ihrer Familie schöne und erholsame Ferien!

Viele Grüße

Stefanie Ablaßmeier

