




## Das brauchst du in der 4. Klasse:

<b>Deutsch</b> 	<ul style="list-style-type: none"> <li>• 4 linierte Hefte DIN A4, Lineatur 4 (mit Doppelrand)</li> <li>• Einbände in A4: durchsichtig, rot, orange, gelb</li> <li>• 1 roter Schnellhefter DIN A4</li> <li>• 1 Schreibblock liniert DIN A4 (Lineatur 4)</li> </ul>
<b>Mathematik</b> 	<ul style="list-style-type: none"> <li>• 3 karierte Hefte DIN A4 mit kariertem Rand (Doppelrand)</li> <li>• Einbände in A4: hellblau, dunkelblau, lila</li> <li>• 1 blauer Schnellhefter DIN A4</li> <li>• 1 Rechenblock kariert DIN A4</li> </ul>
<b>HSU</b> 	<ul style="list-style-type: none"> <li>• 1 liniertes Heft DIN A4 (doppelt/32 Blatt), Lineatur 4 (mit Doppelrand)</li> <li>• Einband in A4: grün</li> <li>• 1 grüner Schnellhefter DIN A4</li> </ul>
<b>Kunst</b>	<ul style="list-style-type: none"> <li>• Wasserfarbkasten (12 Farben, mit gut deckenden Farben)</li> <li>• Deckweiß</li> <li>• standfester Wasserbehälter</li> <li>• 3 Haarpinsel (klein, mittel, groß) und 3 Borstenpinsel (klein, mittel, groß)</li> <li>• 1 Schwamm</li> <li>• Wachsmalkreiden/Ölpastellkreiden (z.B. Jaxon)</li> <li>• 1 altes T-Shirt oder Malkittel</li> <li>→ Bitte alle Materialien in einem Schuhkarton verpacken und beschriften!</li> <li>• buntes Tonpapier</li> <li>• 1 Zeichenblock DIN A3 und 1 Sammelmappe DIN A3</li> </ul>
<b>Sport</b>	<ul style="list-style-type: none"> <li>• Turnbeutel mit Sportkleidung (T-Shirt, kurze/lange Hose)</li> <li>• Turnschuhe mit heller Sohle für die Halle</li> <li>• Haargummis (bei langen Haaren), ggf. Pflaster zum Abkleben von Ohringen</li> </ul>
<b>Musik</b>	<ul style="list-style-type: none"> <li>• 1 oranger Schnellhefter DIN A4</li> </ul>
<b>Englisch</b>	<ul style="list-style-type: none"> <li>• 1 liniertes Heft DIN A4, Lineatur 4</li> <li>• Einband in A4: durchsichtig</li> <li>• 1 gelber Schnellhefter DIN A4</li> </ul>
<b>Sonstiges</b>	<ul style="list-style-type: none"> <li>• Ordner DIN A4 (breit) mit farbigem Register</li> <li>• Hausaufgabenmappe DIN A4</li> <li>• Hausaufgabenheft DIN A5</li> <li>• 1 weißer Schnellhefter DIN A4 (für Proben) -&gt; wird aus der 3. Klasse weitergeführt</li> <li>• 2 durchsichtige Hefteinbände DIN A4 für Arbeitshefte</li> <li>• 1 blanko Heft DIN A5 mit durchsichtigem Einband („Kraut- und Rübenheft“)</li> <li>• 5 Prospekthüllen/Klarsichthüllen (jeweils eine Folie in jeden Schnellhefter)</li> </ul>

### In deinem Federmäppchen solltest du haben:

- 2 Bleistifte
- Holzfarbstifte
- Radiergummi
- Stabilos/Fineliner (dünn) in verschiedenen Farben (wichtig: grün)
- 1 Folienstift blau (wasserlöslich, fein)
- 1 Geodreieck, 1 kurzes Lineal
- 1 Füller (oder Tintenroller) mit Ersatzpatronen (blau), evtl. Tintenlöscher
- Bitte keinen Kugelschreiber oder ähnliches!



**Im Schlampermäppchen bewahre bitte auf:**

- 1 Klebestift (Bitte keinen Flüssigkleber!!!)
- 1 Schere
- 1 geschlossener Spitzer
- 1 Permanentmarker (schwarzer, dicker Filzstift)
- 2 Leuchtmarker/Textmarker (z.B. gelb, grün)
- Filzstifte in verschiedenen Farben

**Sonstiges:**

- 1 langes Lineal (in der Schultasche)
- Hausschuhe

Gut erhaltene Schulmaterialien (saubere Hefteinbände, Sammelmappe usw.) vom vergangenen Schuljahr können selbstverständlich weitergeführt werden. Um Verwechslungen vorzubeugen, beschriften Sie bitte alle Blöcke, Mappen, Schnellhefter, den Order, den Zeichenblock usw. gut sichtbar mit dem Namen und der Klasse. Auch neue Hefteinbände mit beidem versehen. Sollten die Einbände und Schnellhefter aus der 3. Klasse weitergeführt werden, dann muss nur die Klasse geändert werden. Geben Sie Ihrem Kind die Arbeitsmittel, wenn möglich, bitte am ersten Schultag mit.

Für die Arbeitshefte in Deutsch, Mathe und Englisch wird zu Beginn des neuen Schuljahres noch Geld eingesammelt.

Die Fachlehrer werden Sie in den ersten Schulwochen informieren, welche Materialien Ihr Kind benötigt.